

WEB OF SCIENCE

Instituto de
Ciencias
Nucleares
UNAM



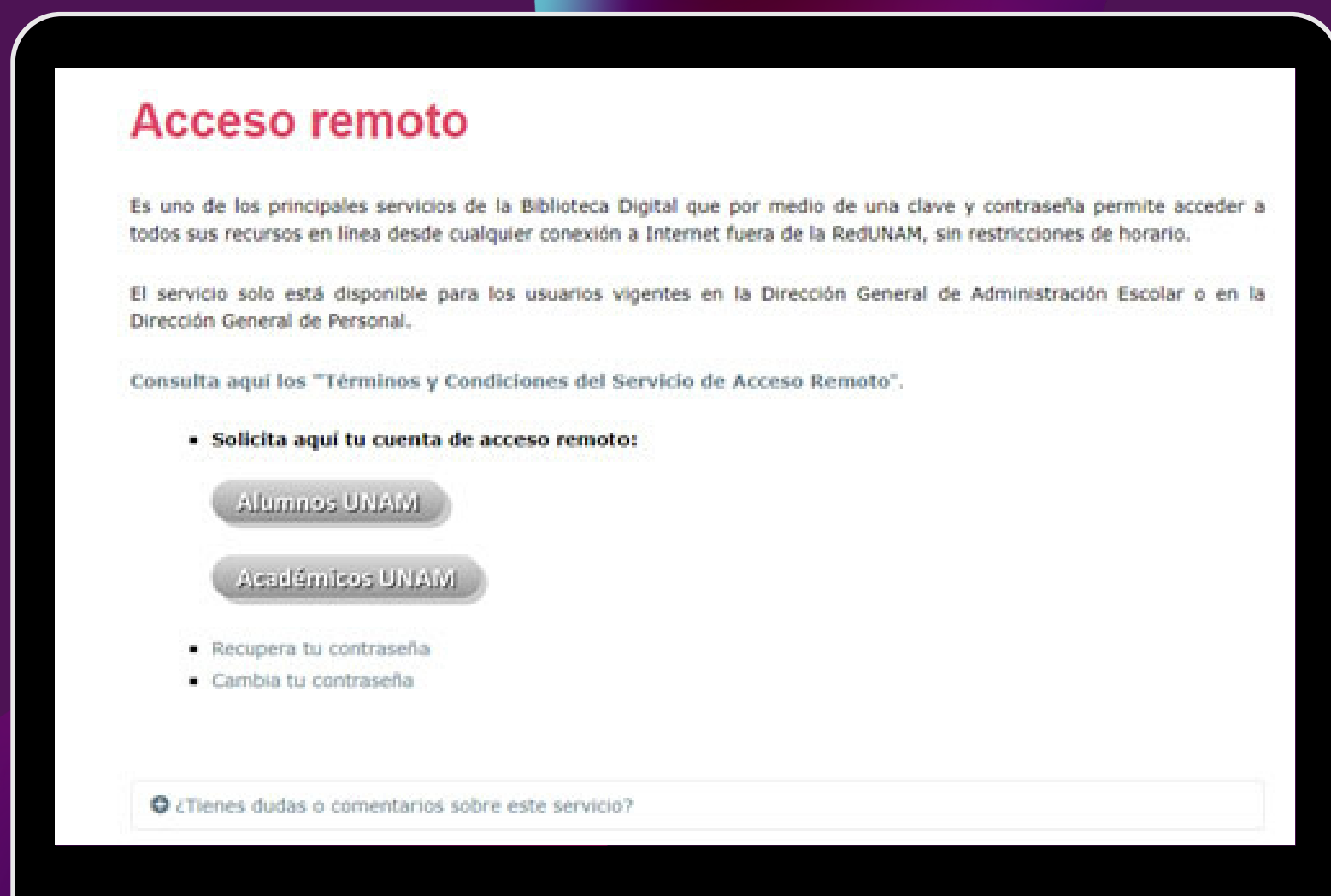
01

Para ingresar a Web of Science, acceda a la siguiente liga:

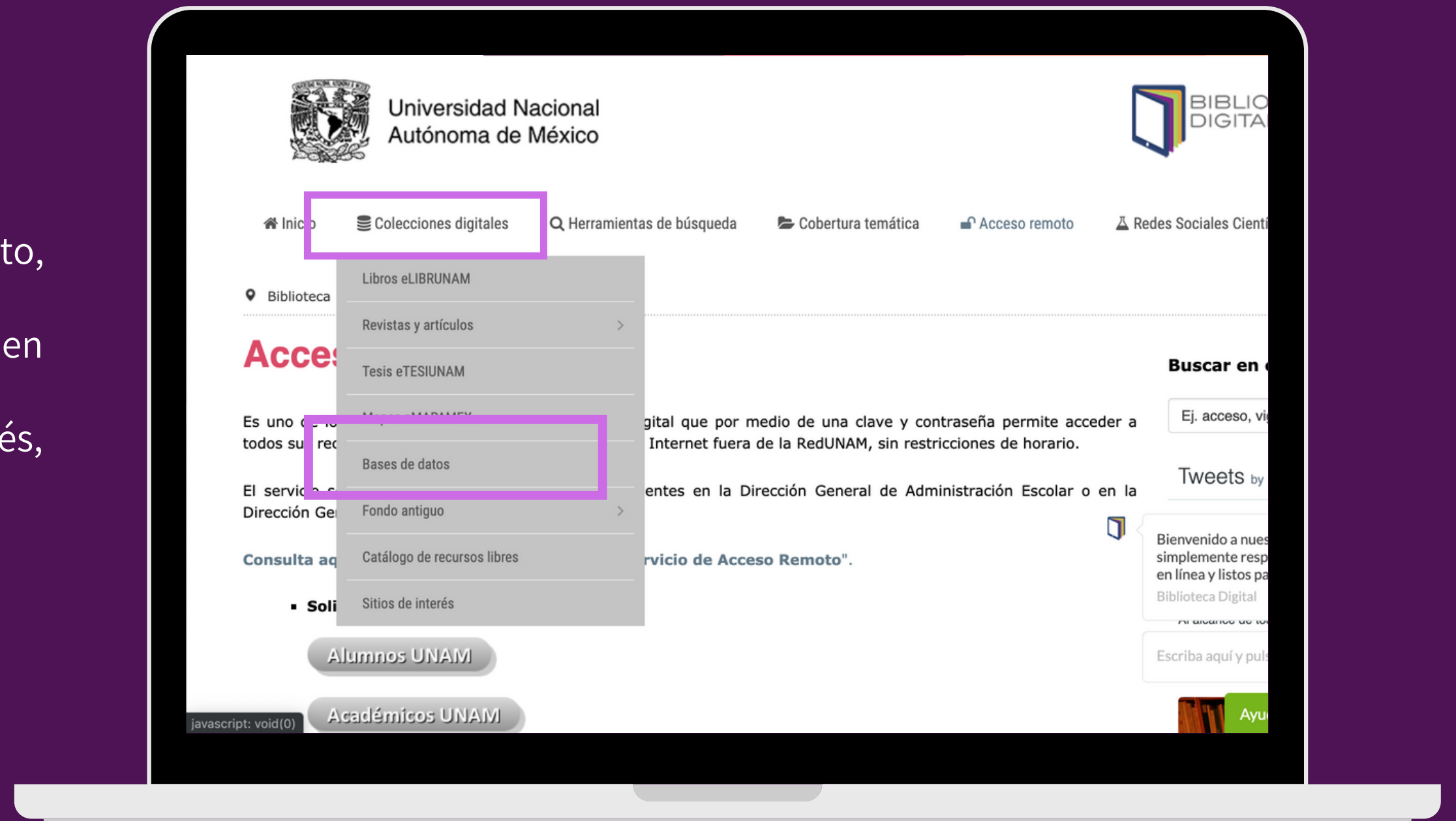
<https://bit.ly/2XeVm67>

a. Para ingresar a la base de datos de Web of Science, fuera de territorio UNAM se requiere de su clave BIDI de acceso remoto. Se puede obtener en el siguiente enlace:

<https://www.bidi.unam.mx/index.php/acceso-remoto>



b. Una vez que se obtenga la clave de acceso remoto, hacer click en el menú de "COLECCIONES DIGITALES" en la parte superior derecha de la pantalla. Después, seleccionar la opción "BASE DE DATOS"





Universidad Nacional
Autónoma de México

Buscador de Bases de Datos de la Biblioteca Digital UNAM

Índice alfabético

A B C D E F G H I J K L M N O P Q R S T U V W X Y

Web of Science

en

Título

por

todas las palabras

Buscar

Bases de Datos

Título

Tema(s)

Proveedor

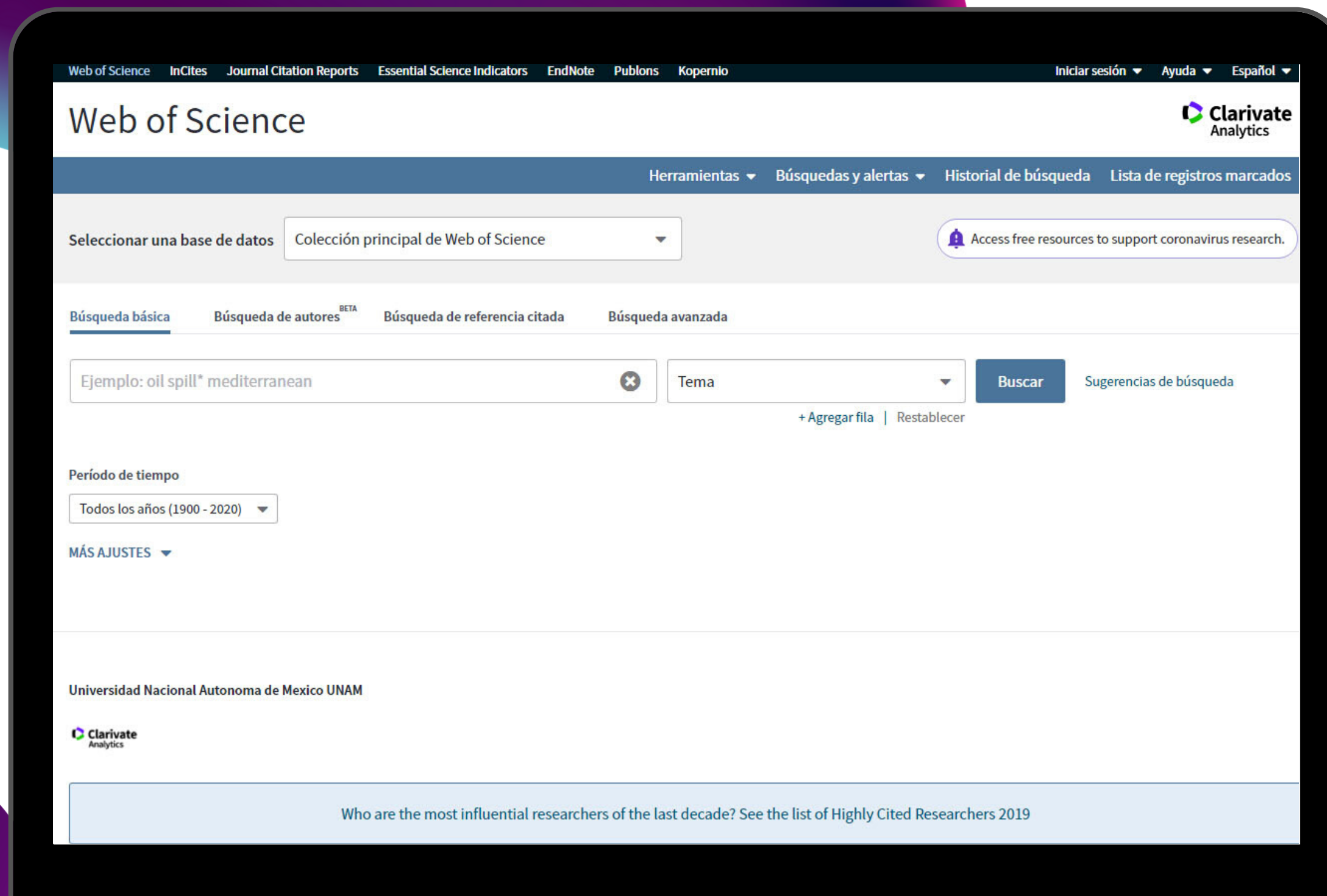
Enlace

Ver
más

Escriba el nombre de la base de datos “Web of Science” o bien de clic en la letra W. Si selecciona la opción de la W, le listará las bases de datos que inicien con la letra seleccionada.

02

Una vez dentro de Web of Science se mostrará la opción “BUSCAR” que permite hacer la búsqueda por autor, título, fuente, dirección, entidad financiadora, año de publicación, etc.



The screenshot displays the Web of Science search page. At the top, there are navigation links for various services: Web of Science, InCites, Journal Citation Reports, Essential Science Indicators, EndNote, Publons, and Kopernio. On the right, there are links for 'Iniciar sesión', 'Ayuda', and 'Español'. The main header includes the 'Web of Science' logo and the 'Clarivate Analytics' logo. Below the header, there are navigation tabs: 'Herramientas', 'Búsquedas y alertas', 'Historial de búsqueda', and 'Lista de registros marcados'. A dropdown menu for 'Seleccionar una base de datos' is set to 'Colección principal de Web of Science'. A search bar contains the text 'Ejemplo: oil spill* mediterranean'. To the right of the search bar is a 'Buscar' button and a 'Sugerencias de búsqueda' section. Below the search bar, there are filters for 'Período de tiempo' (set to 'Todos los años (1900 - 2020)') and 'MÁS AJUSTES'. A dropdown menu is open, showing search filters: 'Tema', 'Título', 'Autor', 'Nombre de publicación', 'Año de publicación', 'Entidad financiadora', and 'Organización-Consolidada'. The 'Tema' filter is highlighted. At the bottom, there is a footer with the text 'Who are the most influential researchers of the last decade? See the list of Highly Cited Researchers 2019'.

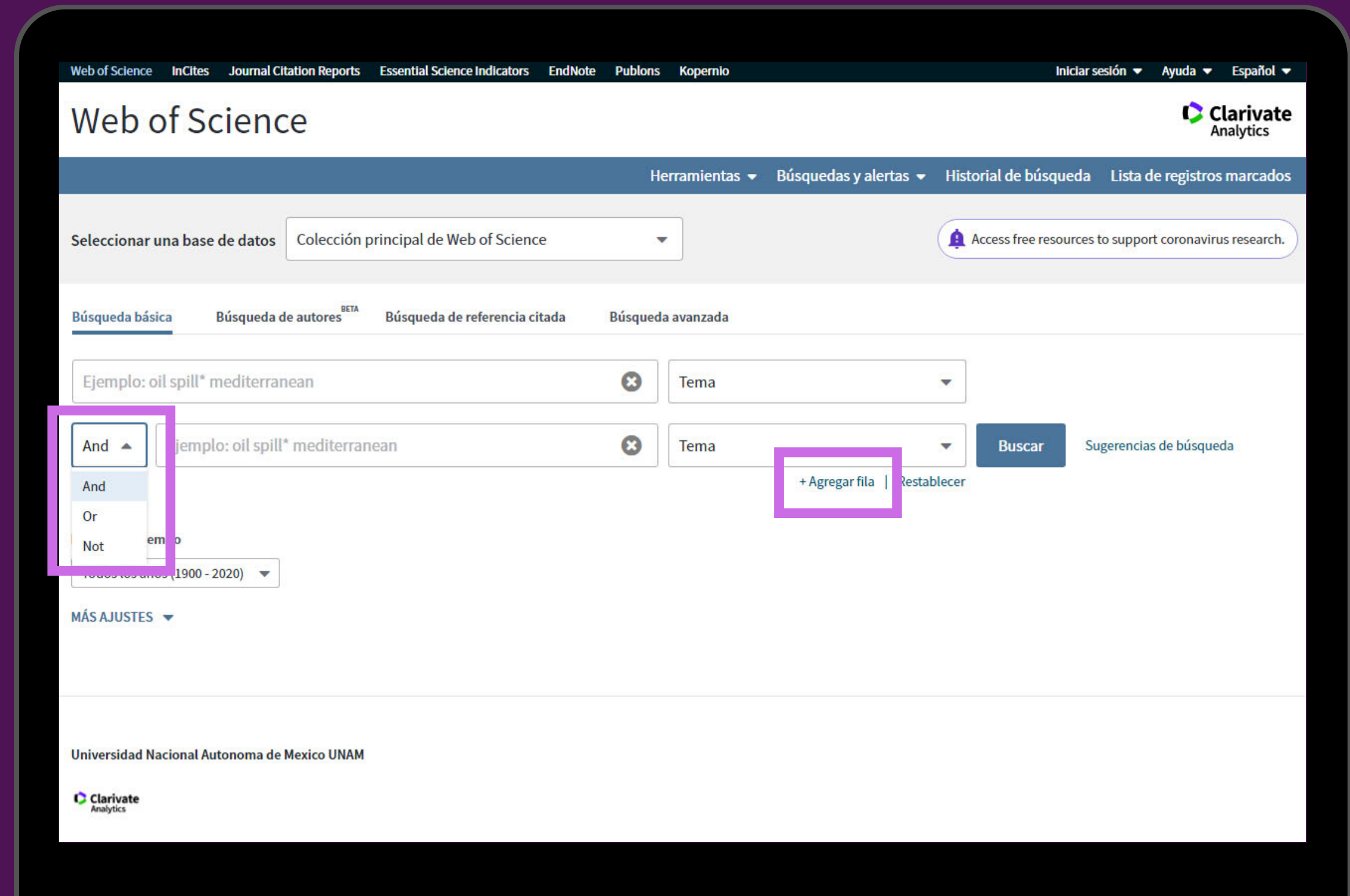
Del lado derecho se encuentran los refinadores de búsqueda (autor, tema, título, etc.) que permitirán precisarla de acuerdo a los distintos parámetros que se seleccionen. Pueden seleccionarse hasta tres dando click en "AGREGAR FILA".

a. En caso de agregar una fila o más, aparecerá un menú desplegable del lado izquierdo con distintas intersecciones para delimitar la búsqueda:

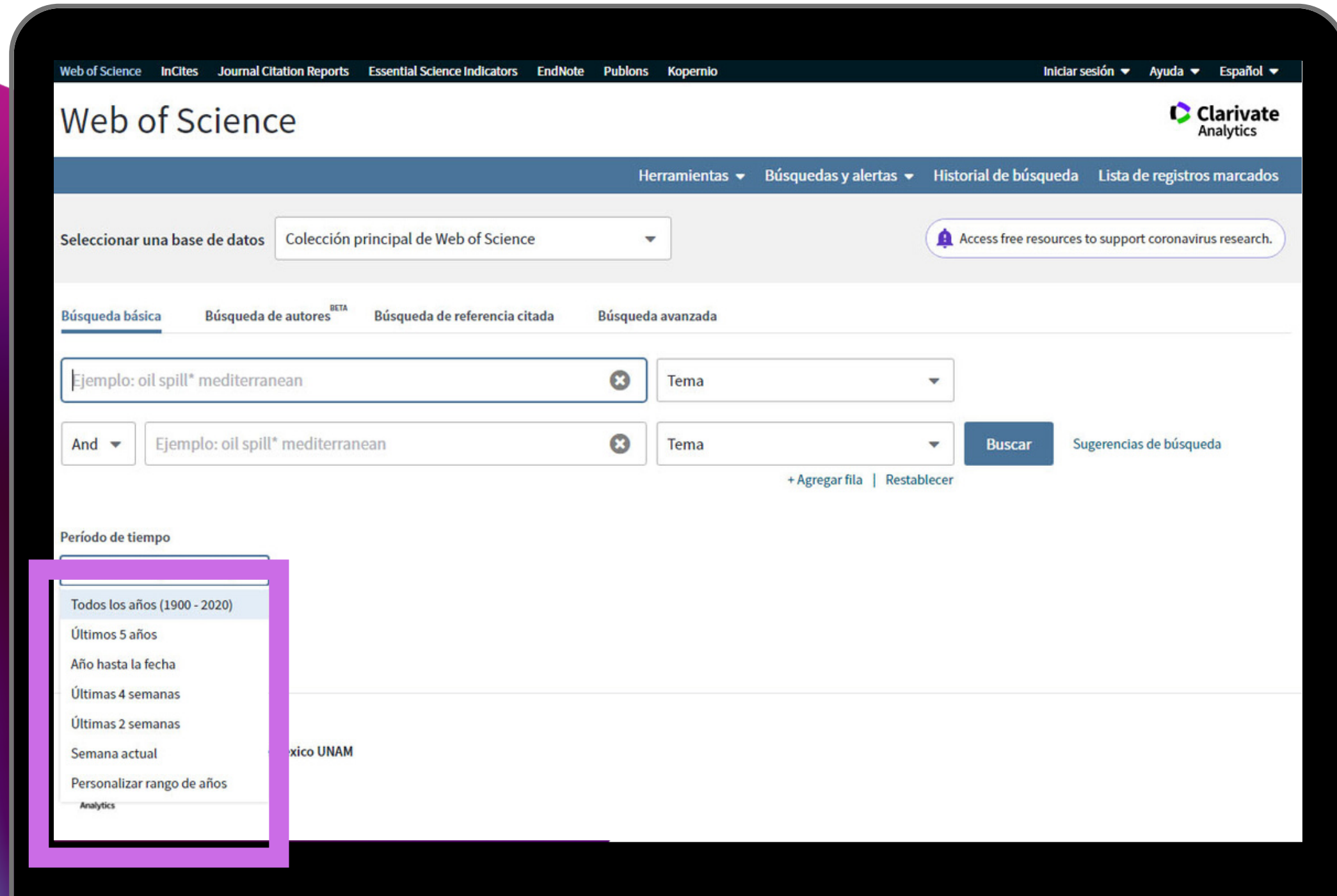
i. **AND:** Aparecerán los resultados que contengan la información buscada en todas las filas de manera conjunta en cada uno de los resultados

ii. **OR:** Se mostrará la información ingresada en las filas de búsqueda pero NO de manera conjunta

iii. **NOT:** Se excluirá la información de la segunda fila o de aquella en la que esta opción esté seleccionada



04



De igual manera, del lado inferior izquierdo, se muestra la opción “PERIODO DE TIEMPO” en donde se podrá delimitar la búsqueda al intervalo de años deseado.

05

Hacer click en "BUSCAR" para acceder a la página de resultados . En caso de requerir otros parámetros de búsqueda dar click en "RESTABLECER" para borrar toda la información de las filas.

